

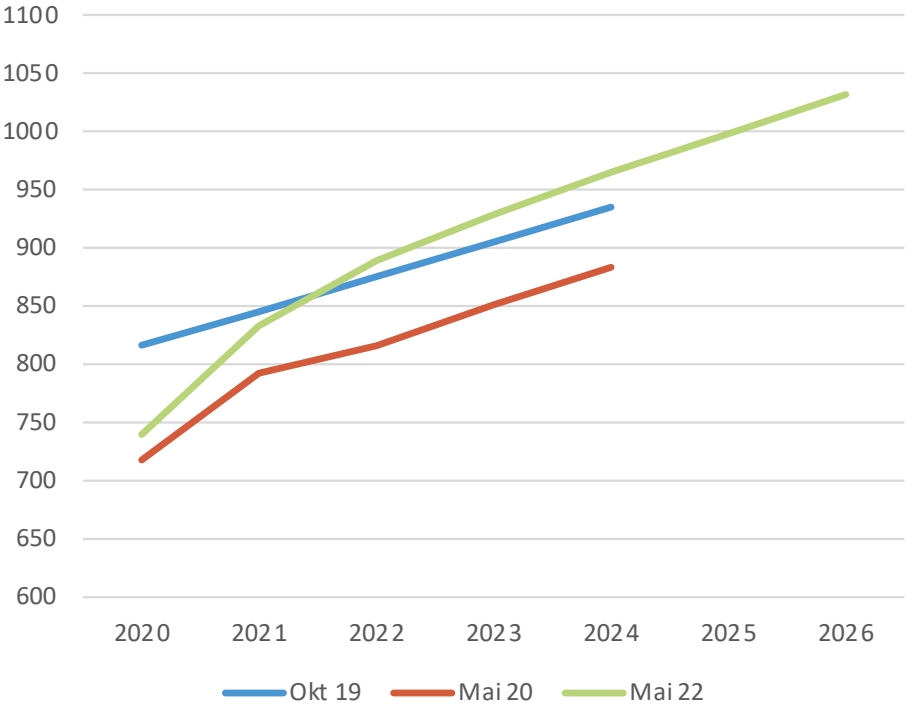
Ergebnisse der Steuerschätzung im Vergleich Oder Haushaltsplanung in Zeiten der Krise(n)

Jens Boysen-Hogrefe
Kiel Institut für Weltwirtschaft

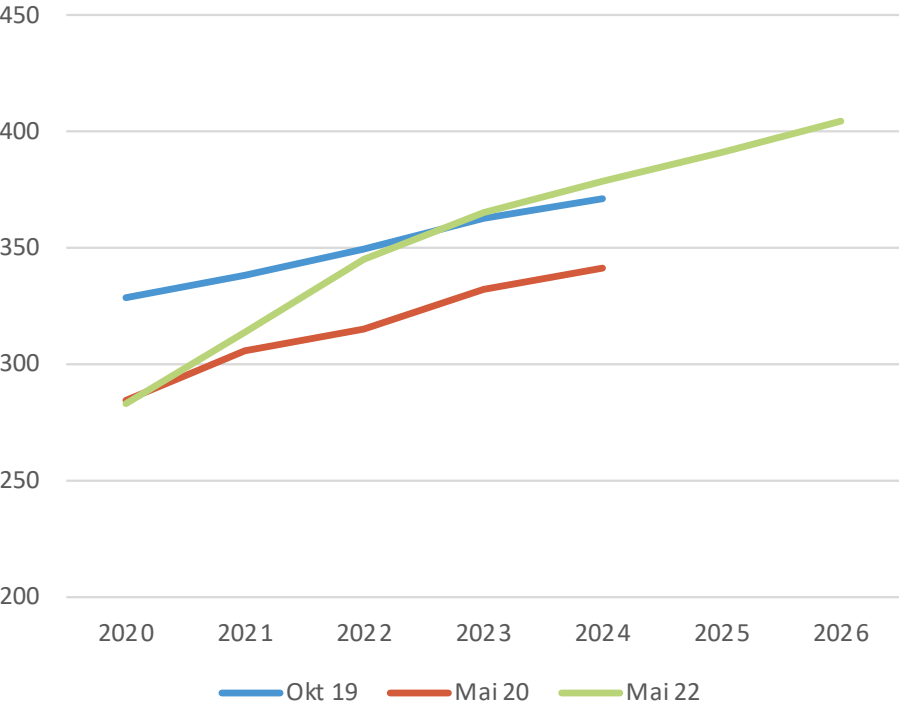


Steuereinnahmen nach verschiedenen Schätzterminen

Gesamtstaat

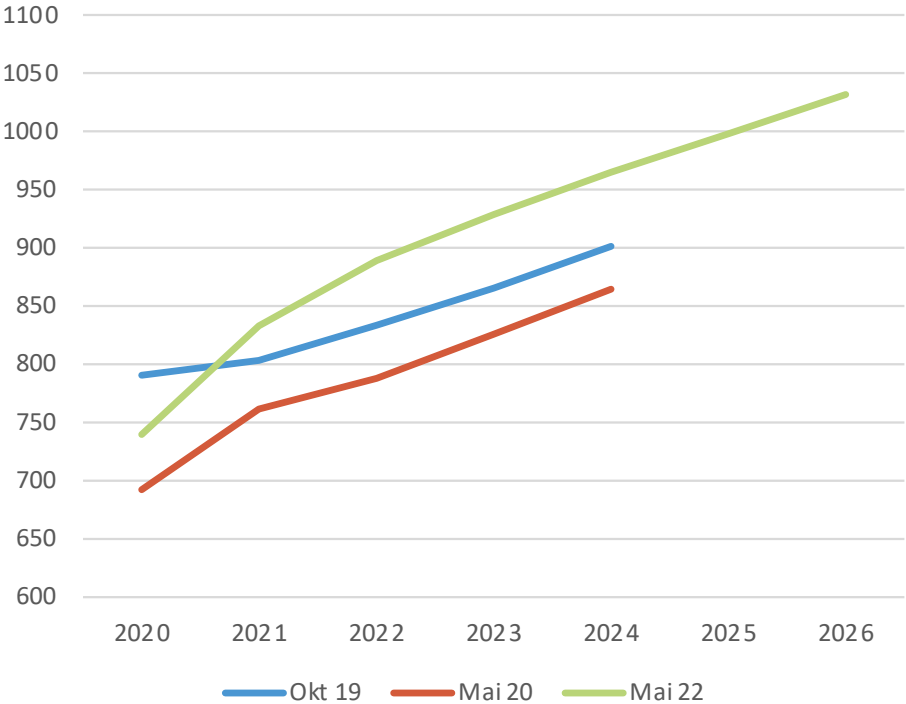


Bund

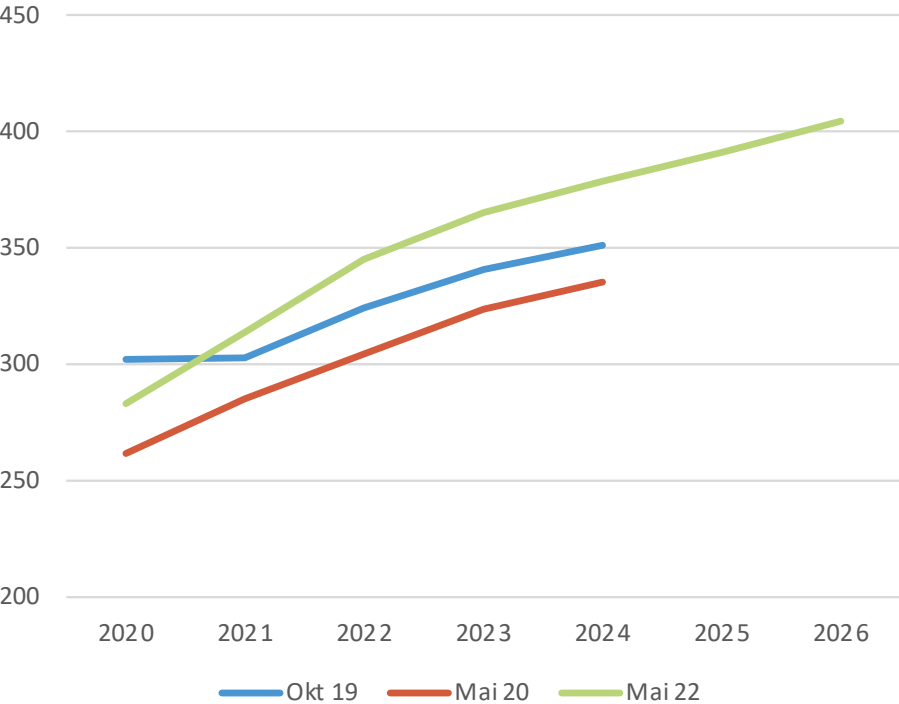


Steuereinnahmen ... – bereinigt um Rechtsänderungen

Gesamtstaat



Bund



Steuereinnahmen steigen stark

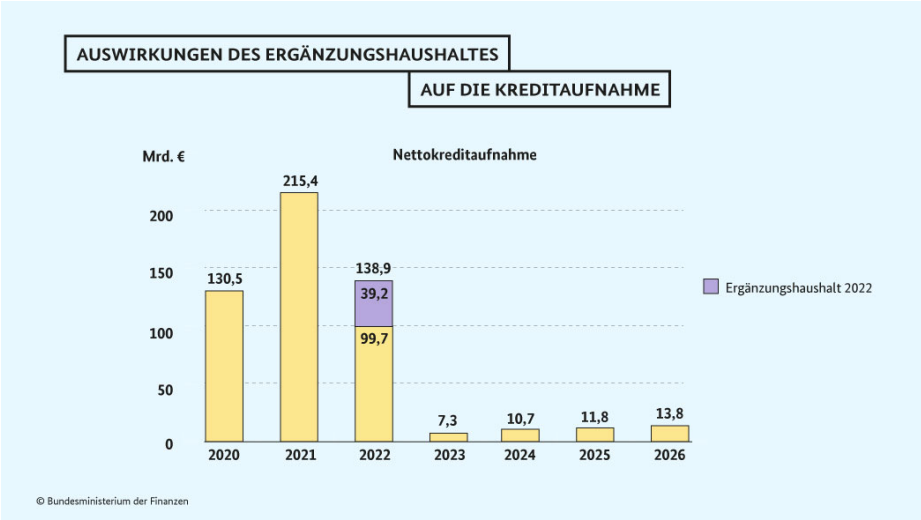


- Arbeitsmarkt stabil
- Umsatzsteuer profitiert vom Ende der Pandemie, vom Boom der Wohnbauausgaben und (ein wenig) von der Inflation
- Gewinnsteuern überraschen positiv
- Aber: Große Unsicherheit

Nettokreditaufnahme im Kernhaushalt und Finanzierungsdefizite

Bundshaushalt und Finanzplan

Stabilitätsprogramm



Finanzierungssalden nach staatlichen Ebenen in Prozent des BIP

	2021	2022	2023	2024	2025	2026
Bund	-4,0	-3	-1 ½	-1 ½	-1	-1
Länder	0,1	-¼	0	0	¼	¼
Gemeinden	0,0	0	0	0	0	¼
Sozialversicherung	0,1	-¼	-½	-½	-¼	-¼
Staat insgesamt	-3,7	-3 ¾	-2	-1 ¾	-1	-½

Differenzen sind rundungsbedingt. Angaben für die Projektionsjahre sind auf ¼ Prozentpunkte des BIP gerundet.

Quelle: Bundesministerium der Finanzen

1% ~ 35-40 Mrd. Euro

... und was heißt das alles für die
Schuldenbremse 2023?

Läuft!