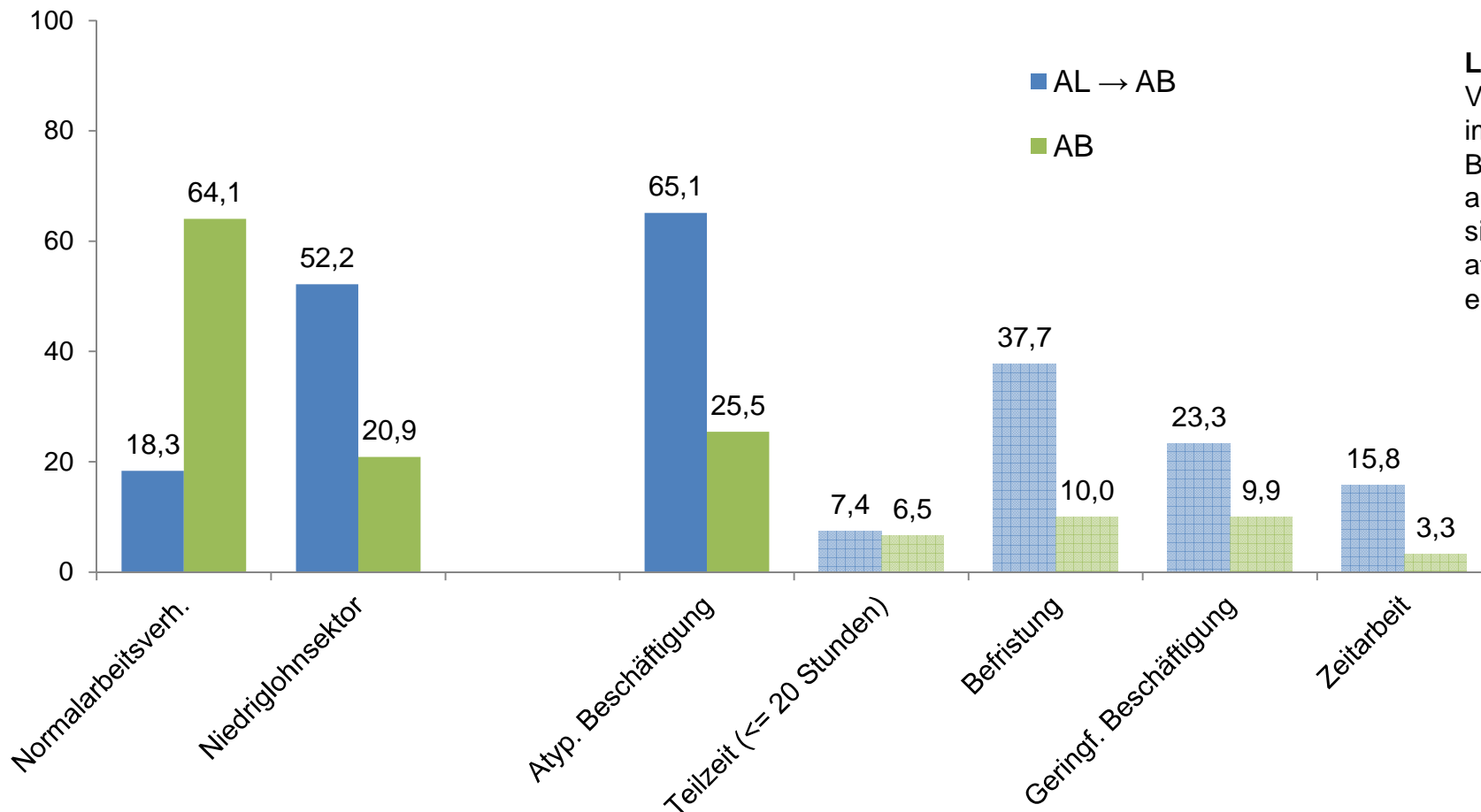


# **Einstieg in Arbeit – Die Rolle der Arbeitsmarktregulierung**

Holger Schäfer (IW Köln), Dr. Jörg Schmidt (IW Köln)

# Abbildung 1: Beschäftigungsformen bei Eintritt aus Arbeitslosigkeit und insgesamt

Jahre 2005 bis 2012, in Prozent



**Lesehilfe:**

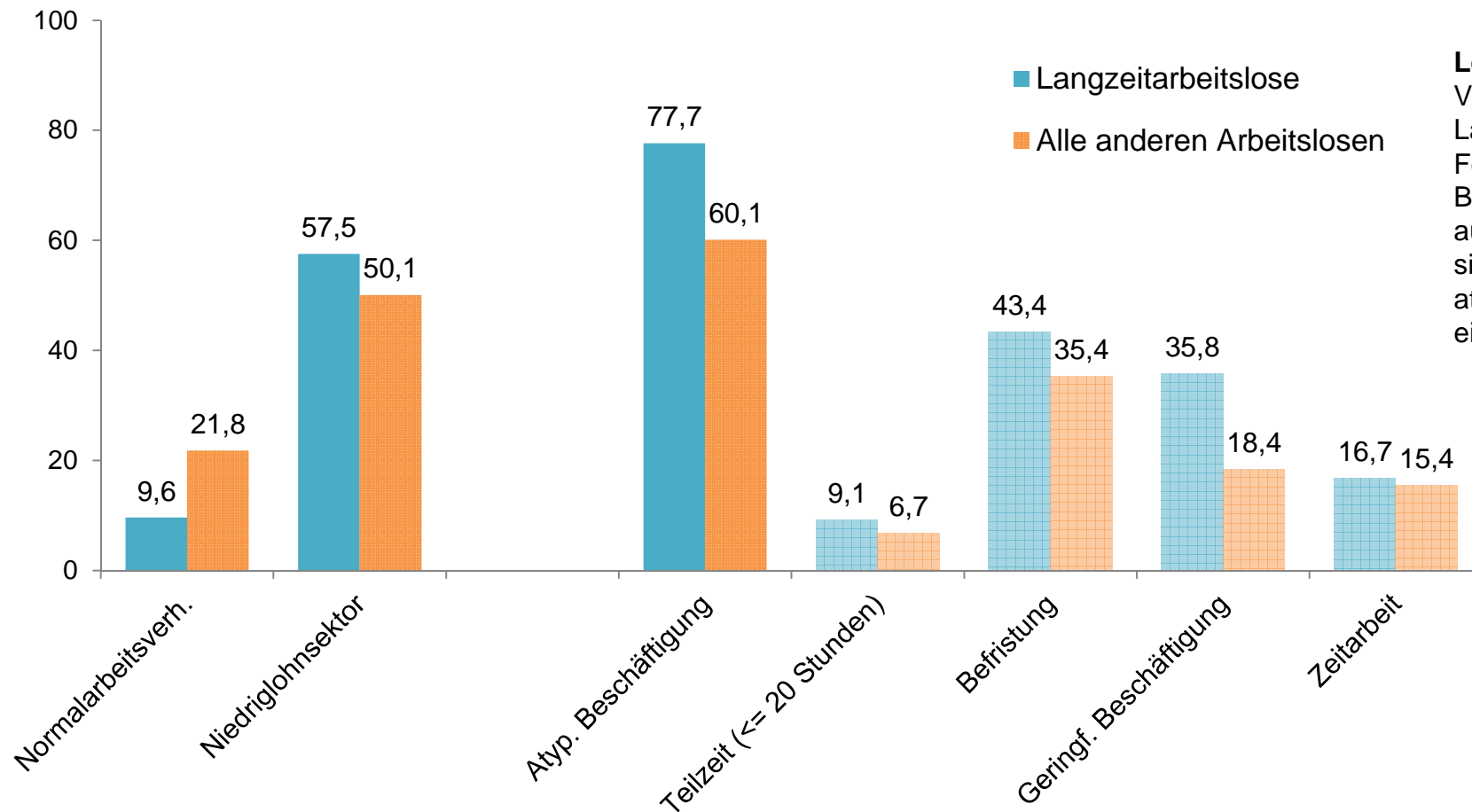
Von allen Arbeitslosen, die im Folgejahr eine abhängige Beschäftigung aufgenommen haben, sind 65,1 Prozent in eine atypische Beschäftigung eingetreten.

AL → AB: Übergang von Arbeitslosigkeit in eine abhängige Beschäftigung;  
 AB: Abhängige Beschäftigung (Bestand). Kategorien nicht überschneidungsfrei.

Quelle: SOEP v29, Berechnungen des IW Köln

# Abbildung 2: Beschäftigungsformen bei Eintritt von Langzeitarbeitslosen

Jahre 2005 bis 2012, in Prozent

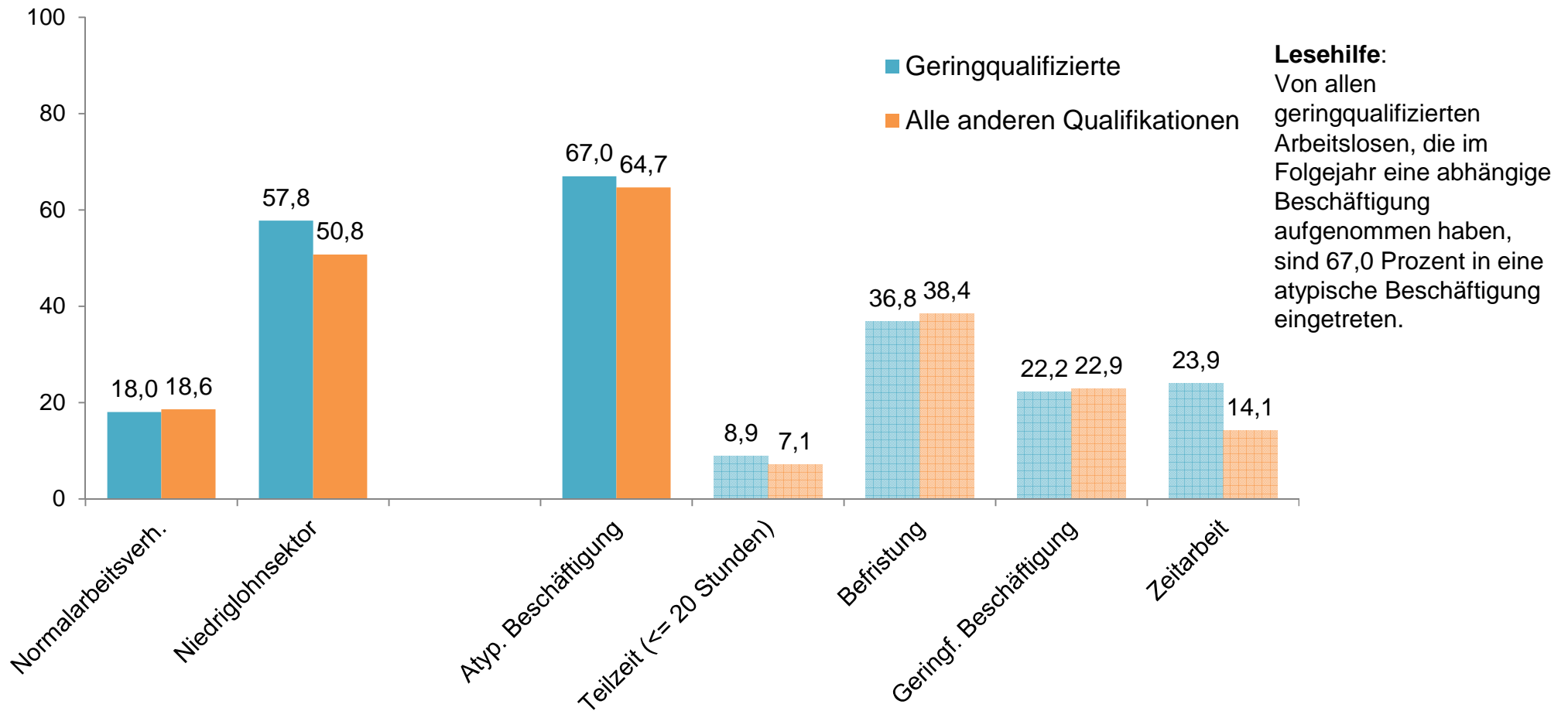


**Lesehilfe:**  
Von allen  
Langzeitarbeitslosen, die im  
Folgejahr eine abhängige  
Beschäftigung  
aufgenommen haben,  
sind 77,7 Prozent in eine  
atypische Beschäftigung  
eingetreten.

Daten für Langzeitarbeitslose nur bis 2011 verfügbar; Kategorien nicht überschneidungsfrei.

# Abbildung 3: Beschäftigungsformen bei Eintritt von geringqualifizierten Arbeitslosen

Jahre 2005 bis 2012, in Prozent

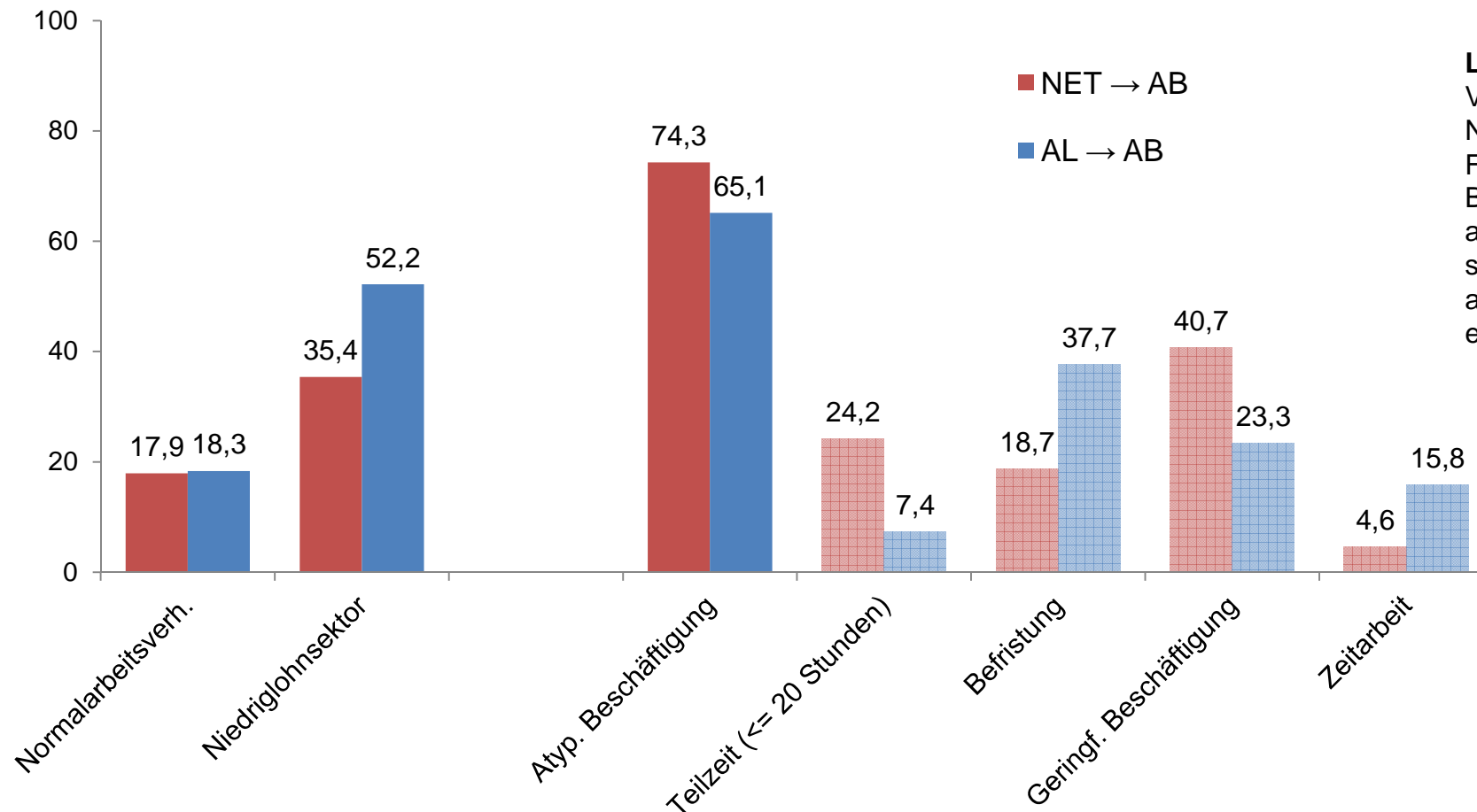


Kategorien nicht überschneidungsfrei.

Quelle: SOEP v29, Berechnungen des IW Köln

# Abbildung 4: Beschäftigungsformen bei Eintritt aus Nichterwerbstätigkeit und Arbeitslosigkeit

Jahre 2005 bis 2012, in Prozent



**Lesehilfe:**  
Von allen Nichterwerbstätigen, die im Folgejahr eine abhängige Beschäftigung aufgenommen haben, sind 74,3 Prozent in eine atypische Beschäftigung eingetreten.

NET → AB: Übergang von Nichterwerbstätigkeit in eine abhängige Beschäftigung;  
AL → AB: Übergang von Arbeitslosigkeit in eine abhängige Beschäftigung. Kategorien nicht überschneidungsfrei.

Quelle: SOEP v29, Berechnungen des IW Köln